



TATA CARA

Pembayaran Pendaftaran SPMB Mandiri Reguler dan Non Reguler

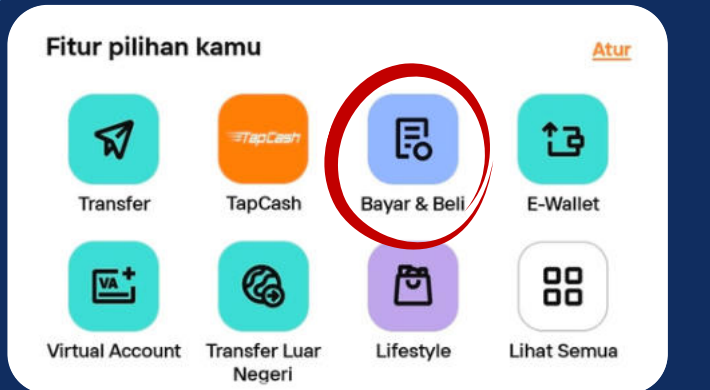
VIA BANK  BNI





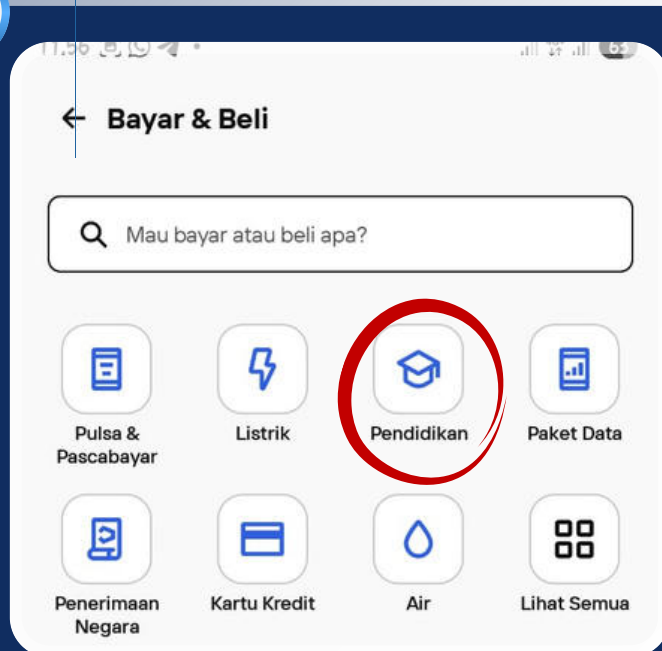
BNI 1. MELALUI MOBILE (WONDR BY BNI)

1



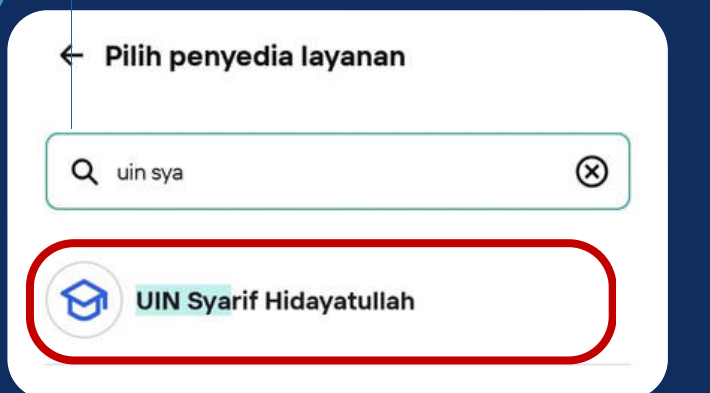
Pada halaman utama, pilih menu **Bayar & Beli**

2



Selanjutnya Pilih Menu **Pendidikan**

3



Ketik **UIN Syarif Hidayatullah Jakarta** di kolom pencarian

4



Masukkan **Nomor Pendaftaran SPMB Mandiri**

5



Periksa detail tagihan, lalu **konfirmasi pembayaran** dan simpan bukti pembayaran



BNI 2. MELALUI ATM BNI

1

SILAHKAN PILIH JENIS PENARIKAN

<input type="checkbox"/>	<- 300.000	100.000	->	<input type="checkbox"/>
<input type="checkbox"/>	<- 500.000	200.000	->	<input type="checkbox"/>
<input type="checkbox"/>		TRANSAKSI LAINNYA	->	<input checked="" type="checkbox"/>
<input type="checkbox"/>				<input type="checkbox"/>

Pilih menu Transaksi Lainnya

2

SILAHKAN PILIH JENIS TRANSAKSI

<input type="checkbox"/>	<- TRANSFER	INFORMASI SALDO	->	<input type="checkbox"/>
<input type="checkbox"/>	<- REKENING KORAN	TARIK TUNAI	->	<input type="checkbox"/>
<input checked="" type="checkbox"/>	<- PEMBAYARAN	GANTI PIN	->	<input type="checkbox"/>
<input type="checkbox"/>	<- PEMBELIAN	SMS BANKING	->	<input type="checkbox"/>

Pilih menu Pembayaran

3

SILAHKAN PILIH JENIS TRANSAKSI PEMBAYARAN

<input type="checkbox"/>	<- TELPON/HP	KPR	->	<input type="checkbox"/>
<input checked="" type="checkbox"/>	<- MULTIPAYMENT	TARIK TUNAI	->	<input type="checkbox"/>
<input type="checkbox"/>	<- PDAM	KARTU KREDIT	->	<input type="checkbox"/>
<input type="checkbox"/>	<- GAS			<input type="checkbox"/>

Pilih menu Multipayment

4

MENU PEMBAYARAN MULTIPAYMENT

<input checked="" type="checkbox"/>	<- PENDIDIKAN	KPR	->	<input type="checkbox"/>
<input type="checkbox"/>	<- FINANCE	TARIK TUNAI	->	<input type="checkbox"/>
<input type="checkbox"/>	<- SAVE DEPOSIT	KARTU KREDIT	->	<input type="checkbox"/>
<input type="checkbox"/>	<- VIRTUAL ACC			<input type="checkbox"/>

Pilih menu Pendidikan

5

MASUKKAN KODE INSTITUSI + KODE PEMBAYARAN

MASUKKAN KODE UIN JKT + NO. PENDAFTARAN

TEKAN JIKA BENAR ->

TEKAN JIKA SALAH ->

CONTOH:

1. AAAA1123XXXX
2. AAAA=KODE UIN (CONTOH)
3. 1123082XXX=NIM

Ketik Kode UIN Syarif Hidayatullah Jakarta + Nomor Pendaftaran SPMB Mandiri

6

NAMA INSTITUSI : UIN JKT

NAMA MAHASISWA : UCUP

NO MAHASISWA : 11230820XXX

PEMBAYARAN : TAGIHAN

JUMLAH : RP. 6.800.000

ADMIN BANK : ???

TEKAN JIKA BENAR ->

TEKAN JIKA SALAH ->

Pastikan Data sudah benar, pilih BENAR dan Cetak Resi

3. MELALUI TELLER BNI

1



Informasikan kepada petugas teller :
Nama anda, nama institusi/kode biller
(UIN Syarif Hidayatullah), nominal dan
Nomor Pendaftaran SPMB Mandiri
Kode Biller UIN: **8004**

2



Teller menginput data tersebut dan
melakukan konfirmasi data
pembayaran (nama institusi, kode
pembayaran, nama mahasiswa, dan
nominal tagihan)

3



Apabila sudah sesuai, nasabah
memberikan uang cash sesuai nominal
tagihan pembayaran kepada teller, dan
Teller memproses transaksi

4



Transaksi berhasil, teller akan
memberikan bukti pembayaran yang
sudah divalidasi